

令和7年度実施

卒業生アンケート結果報告

福島学院大学

福島学院大学短期大学部 学生支援・キャリア支援課

1. 調査目的 及び アンケート実施概要

(1) 調査目的

学生が卒業時と卒業後に在学中を振り返り、授業や大学での経験をどのように感じていたか、また仕事にどのように活かしているかを聞くことで、本学の教育目標の達成状況の確認や、今後の教育内容及び学生支援・キャリア支援の改善に活かすことを目的とする。

(2) アンケート実施概要

実施対象：令和元年～令和6年度卒業生 1,239名

実施時期：令和7年8月1日～8月31日

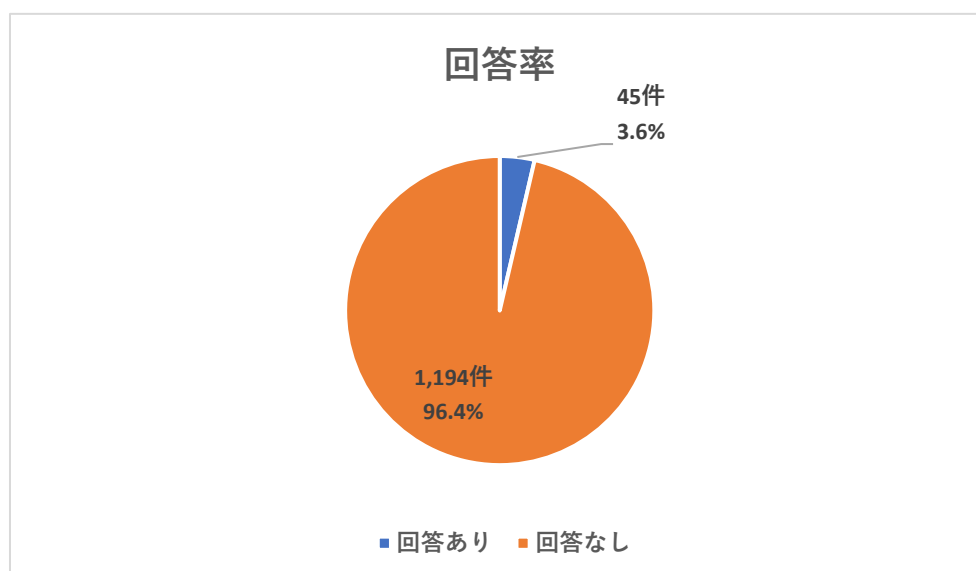
設問数：12問

周知方法：卒業生名簿をもとに案内文書を郵送1186件・手渡し53件

回答方法：googleフォームより回答

(3) アンケート回収状況

対象数	1,239名
回答あり	45件
回答なし	1,194件



2. 調査項目

Q1. 卒業（修了）年月を選択してください。

<input type="checkbox"/> 令和7年3月	<input type="checkbox"/> 令和6年3月	<input type="checkbox"/> 令和5年3月
<input type="checkbox"/> 令和4年3月	<input type="checkbox"/> 令和3年3月	<input type="checkbox"/> 令和2年3月

Q2. 卒業（修了）学科を選択してください。

<input type="checkbox"/> 大学院心理学研究科	<input type="checkbox"/> 福祉学部福祉心理学科	<input type="checkbox"/> 福祉学部こども学科
<input type="checkbox"/> 短期大学部保育学科	<input type="checkbox"/> 短期大学部食物栄養学科	

Q3. 現在の状況を選択してください。

<input type="checkbox"/> 在職中（正規）	<input type="checkbox"/> 在職中（フルタイム契約・嘱託等）	
<input type="checkbox"/> 在職中（パート・アルバイト等）	<input type="checkbox"/> 修学中	<input type="checkbox"/> 家事従事
<input type="checkbox"/> その他（		）

Q4. Q3で「在職中」「修学中」を選択された方は、勤務先または通学先をお答えください。

--

Q5. Q3で「在職中」を選択された方は、職種（仕事の内容）をお答えください。

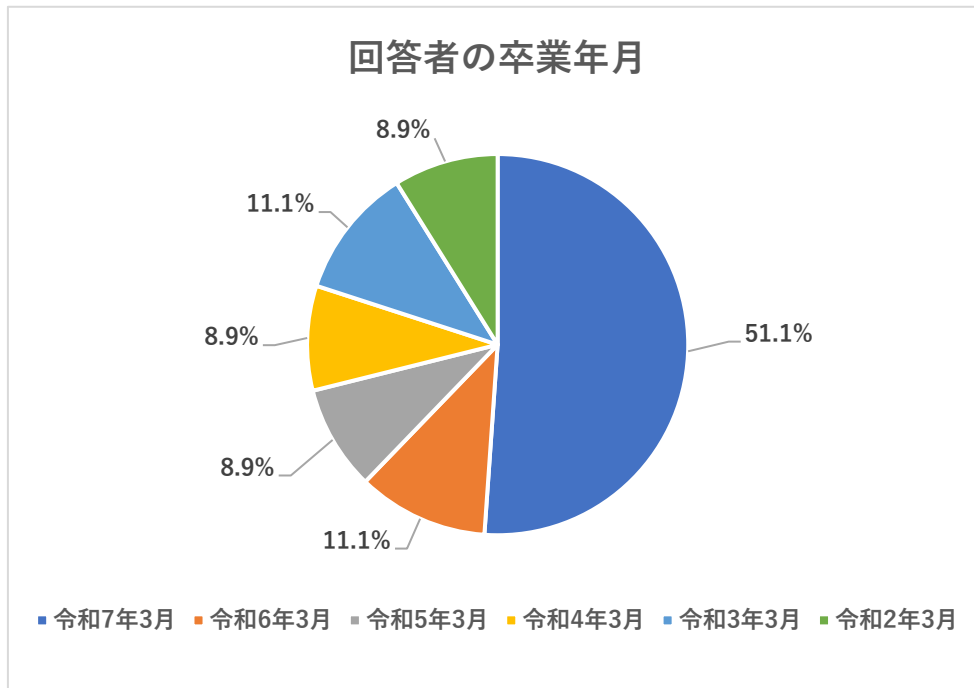
--

Q6. 現在の居住地をお答えください。

--

3. アンケート結果

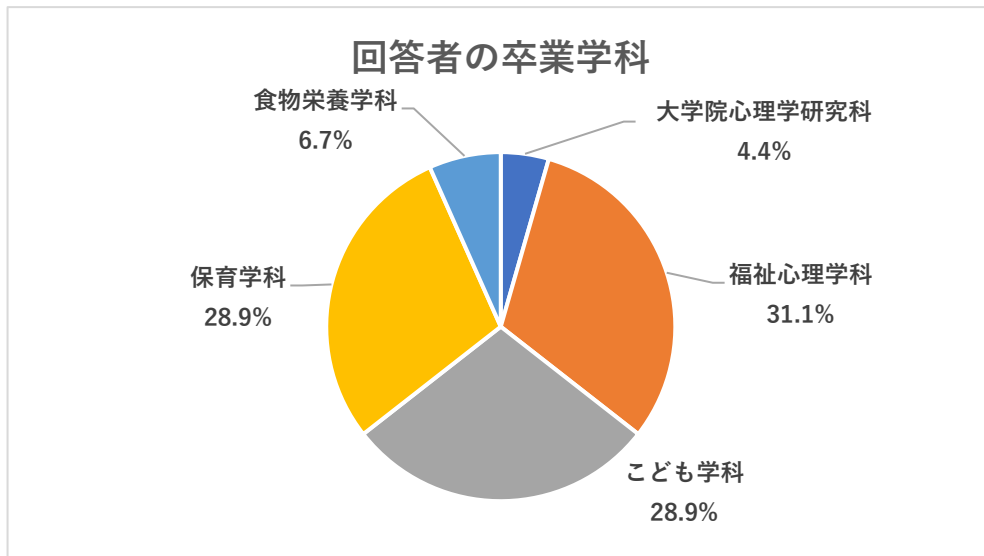
Q1. 卒業（修了）年月を選択してください。



卒業年月	件数	割合
令和7年3月	23件	51.1%
令和6年3月	5件	11.1%
令和5年3月	4件	8.9%
令和4年3月	4件	8.9%
令和3年3月	5件	11.1%
令和2年3月	4件	8.9%
合計	45件	100.0%

Q2. 卒業（修了）学科を選択してください。

全体



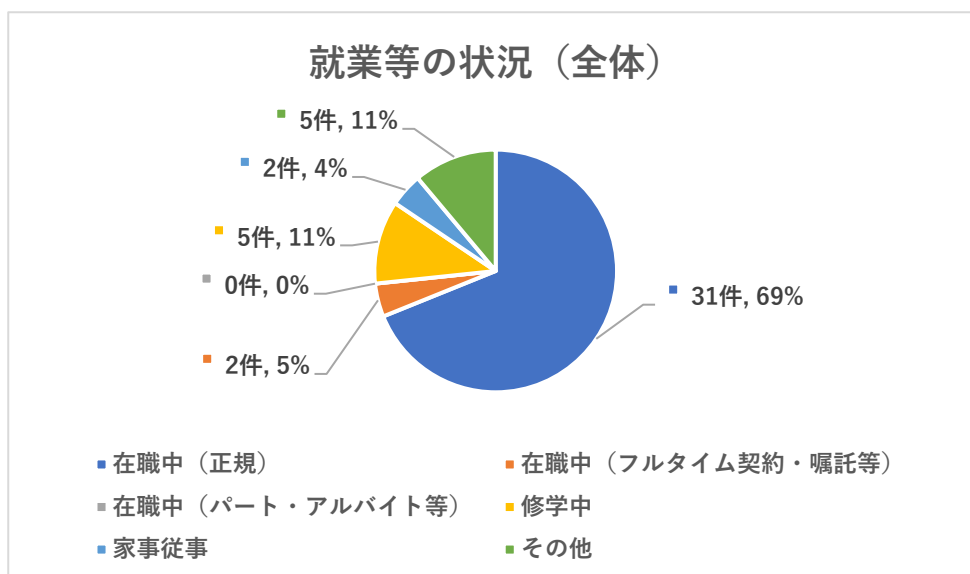
	件数	割合
大学院心理学研究科	2件	4.4%
福祉心理学科	14件	31.1%
こども学科	13件	28.9%
保育学科	13件	28.9%
食物栄養学科	3件	6.7%
合計	45件	100.0%

卒業年月別

	令和7年3月卒	令和6年3月卒	令和5年3月卒	令和4年3月卒	令和3年3月卒	令和2年3月卒
大学院心理学研究科	0件	1件	0件	0件	0件	1件
福祉心理学科	11件	0件	2件	1件	0件	0件
こども学科	4件	3件	0件	2件	3件	1件
保育学科	6件	1件	2件	1件	1件	2件
食物栄養学科	2件	0件	0件	0件	1件	0件
合計	23件	5件	4件	4件	5件	4件

Q3. 現在の状況を選択してください。

全体



学科別

	在職中 （正規）	在職中（フル タイム契約・ 嘱託等）	在職中（パート・アルバイト等）	修学中	家事従事	その他
大学院心理学研究科	2件	1件	0件	0件	0件	0件
福祉心理学科	5件	0件	0件	5件	2件	2件
こども学科	11件	0件	0件	0件	0件	1件
保育学科	12件	1件	0件	0件	0件	0件
食物栄養学科	1件	0件	0件	0件	0件	2件
合計	31件	2件	0件	5件	2件	5件

*その他・・・退職、病気療養中、無回答

Q4. Q3で「在職中」「修学中」を選択された方は、勤務先または通学先をお答えください。

※自由記述は非公表

Q5. Q3で「在職中」を選択された方は、職種（仕事の内容）をお答えください。

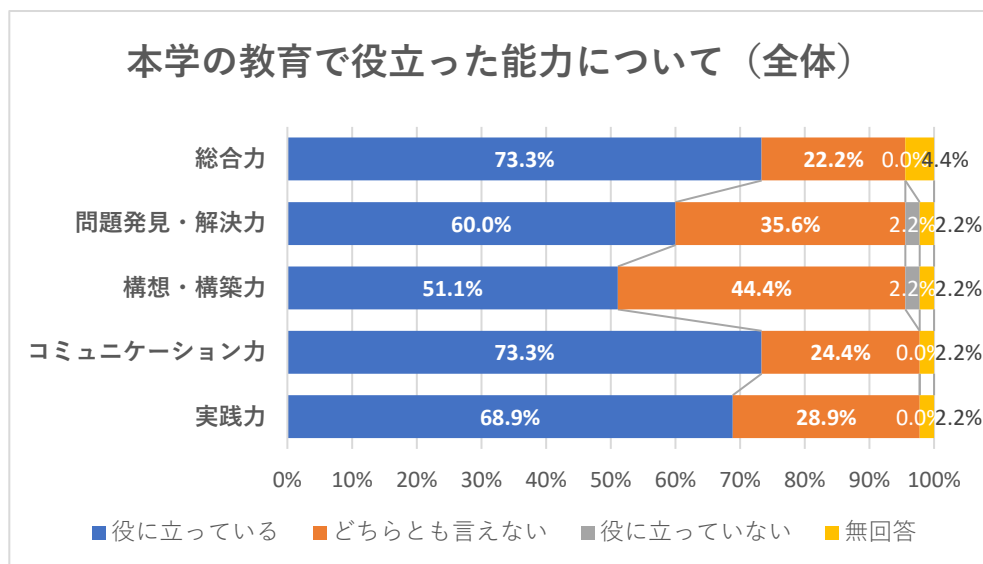
※自由記述は非公表

Q6. 現在の居住地をお答えください。

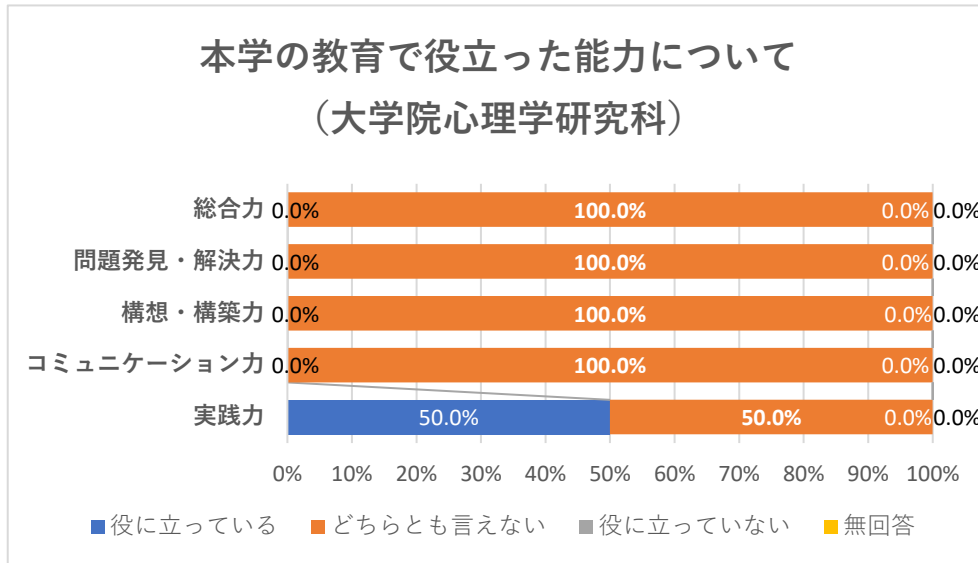
※自由記述は非公表

Q7. 本学の教育による学修成果に相当する能力・資質は、現在どの程度活かされていると思われるか、該当する項目を選択してください。

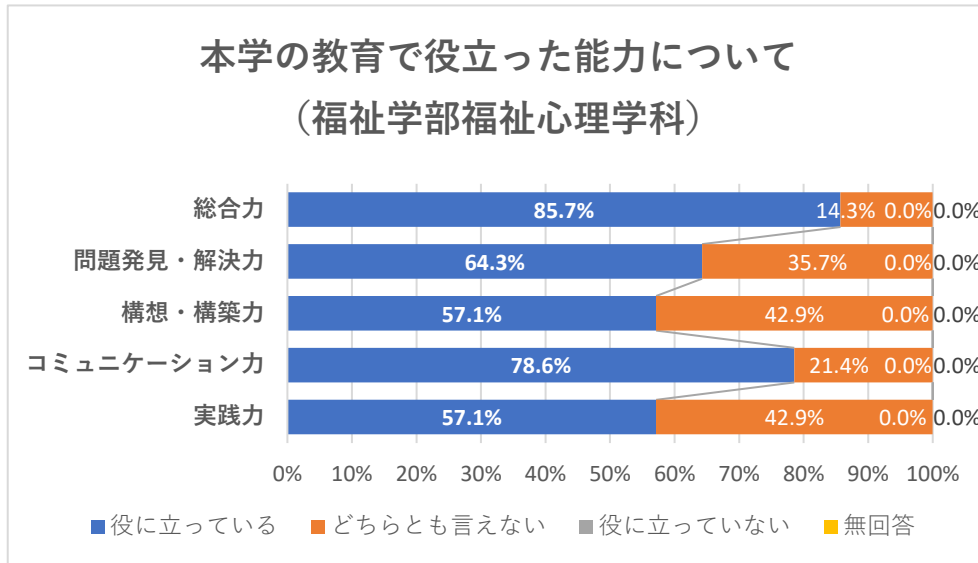
全体



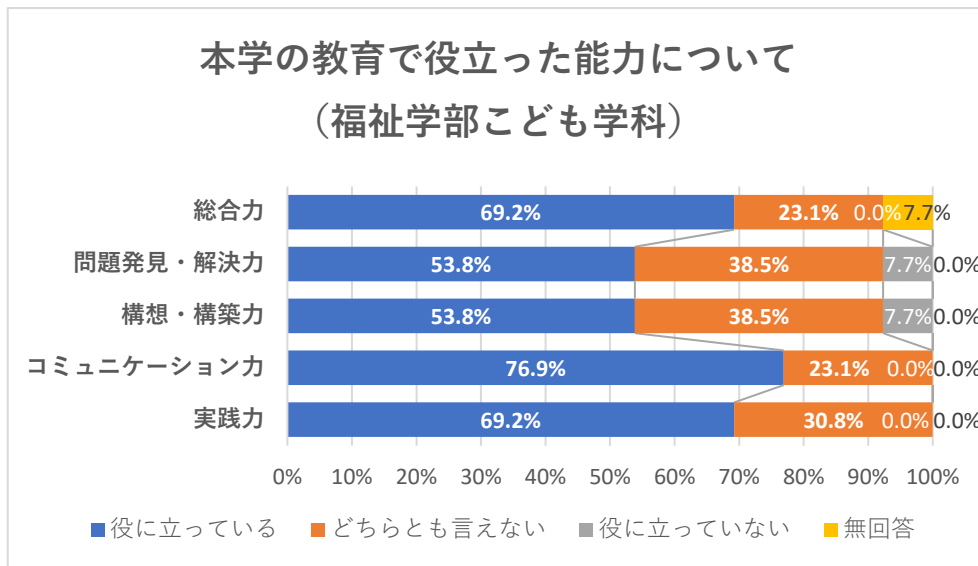
	役に立っている	どちらとも言えない	役に立っていない	無回答	回答数
総合力	33件	10件	0件	2件	45件
	73.3%	22.2%	0.0%	4.4%	100%
問題発見・解決力	27件	16件	1件	1件	45件
	60.0%	35.6%	2.2%	2.2%	100%
構想・構築力	23件	20件	1件	1件	45件
	51.1%	44.4%	2.2%	2.2%	100%
コミュニケーション力	33件	11件	0件	1件	45件
	73.3%	24.4%	0.0%	2.2%	100%
実践力	31件	13件	0件	1件	45件
	68.9%	28.9%	0.0%	2.2%	100%



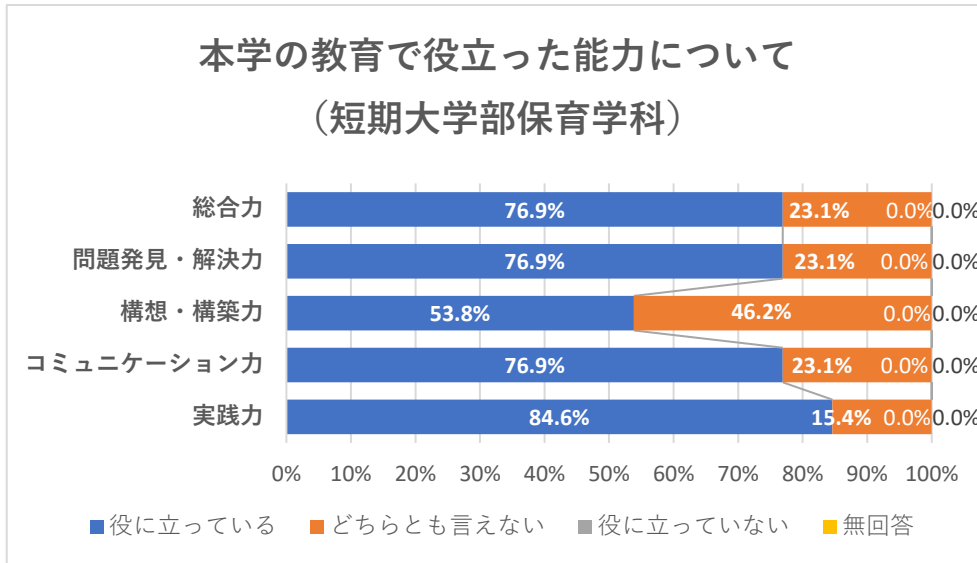
	役に立っている	どちらとも言えない	役に立っていない	無回答	回答数
総合力	0件	2件	0件	0件	2件
	0.0%	100.0%	0.0%	0.0%	100%
問題発見・解決力	0件	2件	0件	0件	2件
	0.0%	100.0%	0.0%	0.0%	100%
構想・構築力	0件	2件	0件	0件	2件
	0.0%	100.0%	0.0%	0.0%	100%
コミュニケーション力	0件	2件	0件	0件	2件
	0.0%	100.0%	0.0%	0.0%	100%
実践力	1件	1件	0件	0件	2件
	50.0%	50.0%	0.0%	0.0%	100%



	役に立っている	どちらとも言えない	役に立っていない	無回答	回答数
総合力	12件	2件	0件	0件	14件
	85.7%	14.3%	0.0%	0.0%	100%
問題発見・解決力	9件	5件	0件	0件	14件
	64.3%	35.7%	0.0%	0.0%	100%
構想・構築力	8件	6件	0件	0件	14件
	57.1%	42.9%	0.0%	0.0%	100%
コミュニケーション力	11件	3件	0件	0件	14件
	78.6%	21.4%	0.0%	0.0%	100%
実践力	8件	6件	0件	0件	14件
	57.1%	42.9%	0.0%	0.0%	100%

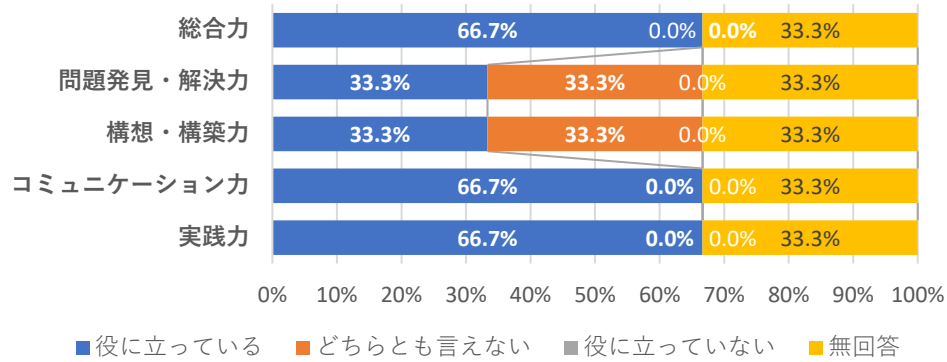


	役に立っている	どちらとも言えない	役に立っていない	無回答	回答数
総合力	9件	3件	0件	1件	13件
	69.2%	23.1%	0.0%	7.7%	100%
問題発見・解決力	7件	5件	1件	0件	13件
	53.8%	38.5%	7.7%	0.0%	100%
構想・構築力	7件	5件	1件	0件	13件
	53.8%	38.5%	7.7%	0.0%	100%
コミュニケーション力	10件	3件	0件	0件	13件
	76.9%	23.1%	0.0%	0.0%	100%
実践力	9件	4件	0件	0件	13件
	69.2%	30.8%	0.0%	0.0%	100%



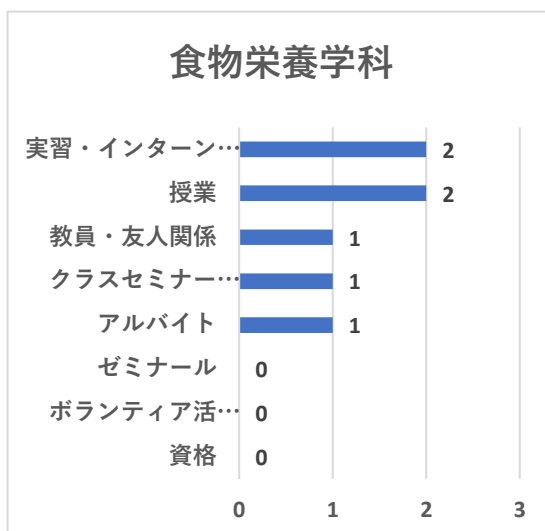
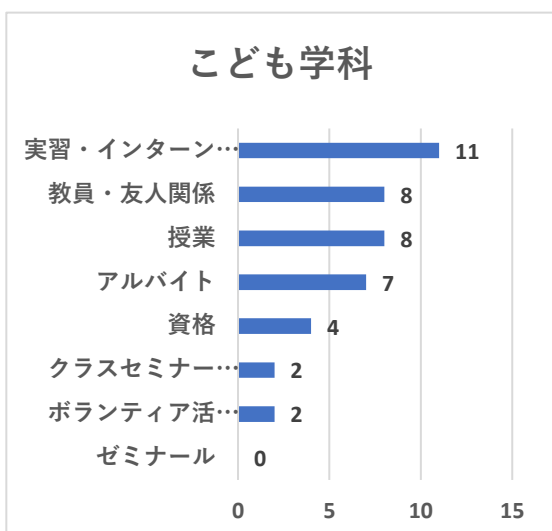
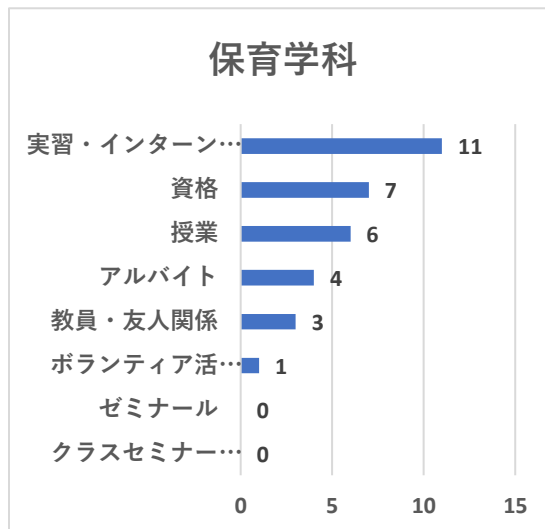
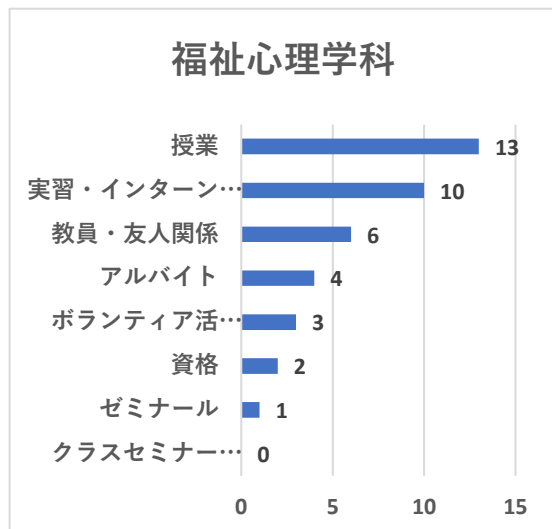
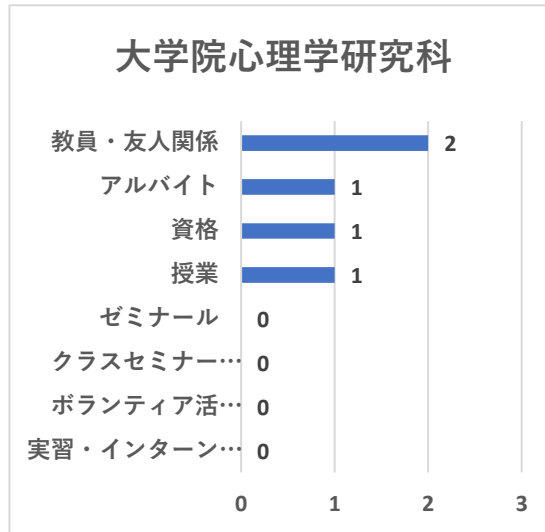
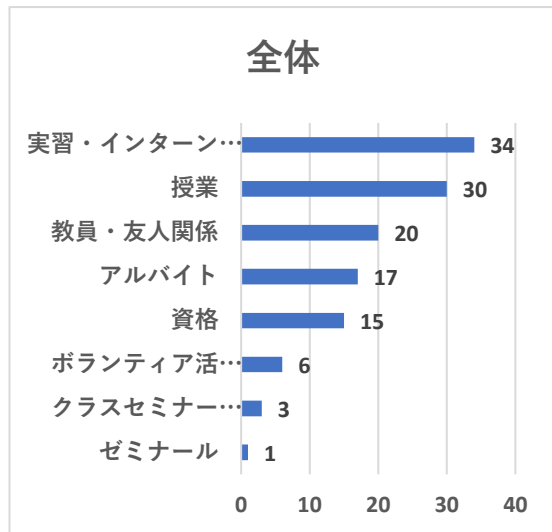
	役に立っている	どちらとも言えない	役に立っていない	無回答	回答数
総合力	10件	3件	0件	0件	13件
	76.9%	23.1%	0.0%	0.0%	100%
問題発見・解決力	10件	3件	0件	0件	13件
	76.9%	23.1%	0.0%	0.0%	100%
構想・構築力	7件	6件	0件	0件	13件
	53.8%	46.2%	0.0%	0.0%	100%
コミュニケーション力	10件	3件	0件	0件	13件
	76.9%	23.1%	0.0%	0.0%	100%
実践力	11件	2件	0件	0件	13件
	84.6%	15.4%	0.0%	0.0%	100%

本学の教育で役立った能力について (短期大学部食物栄養学科)



	役に立っている	どちらとも言えない	役に立っていない	無回答	回答数
総合力	2件	0件	0件	1件	3件
	66.7%	0.0%	0.0%	33.3%	100%
問題発見・解決力	1件	1件	0件	1件	3件
	33.3%	33.3%	0.0%	33.3%	100%
構想・構築力	1件	1件	0件	1件	3件
	33.3%	33.3%	0.0%	33.3%	100%
コミュニケーション力	2件	0件	0件	1件	3件
	66.7%	0.0%	0.0%	33.3%	100%
実践力	2件	0件	0件	1件	3件
	66.7%	0.0%	0.0%	33.3%	100%

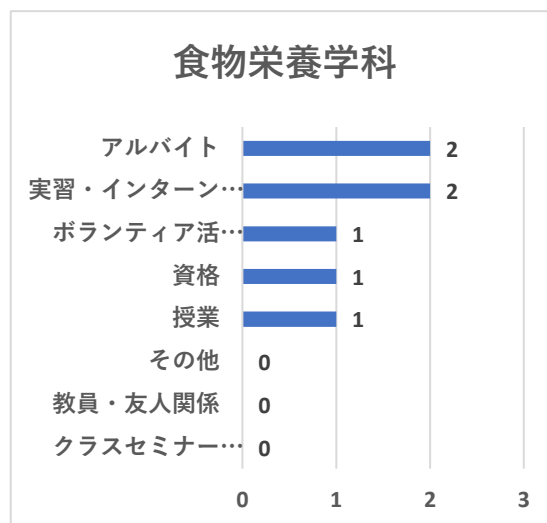
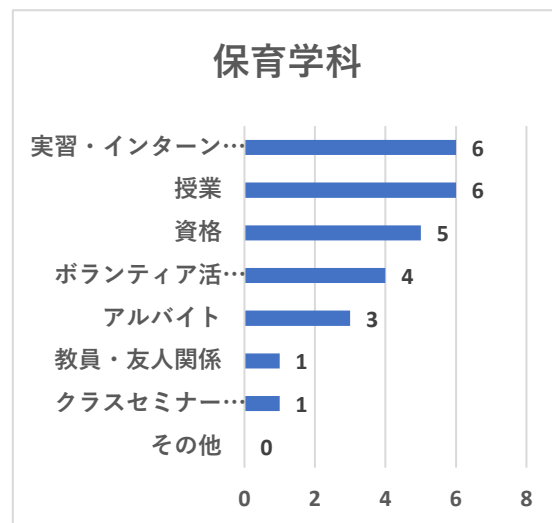
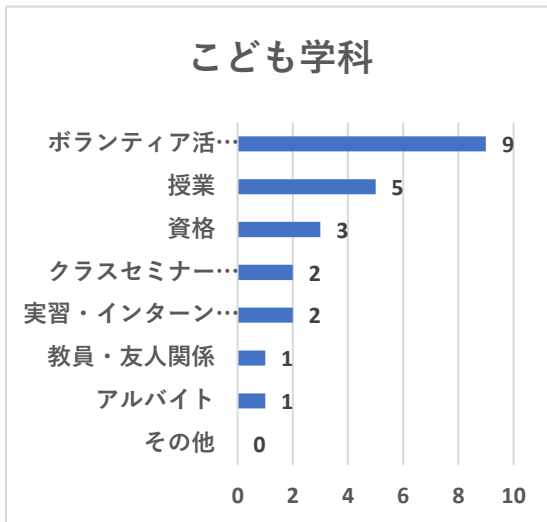
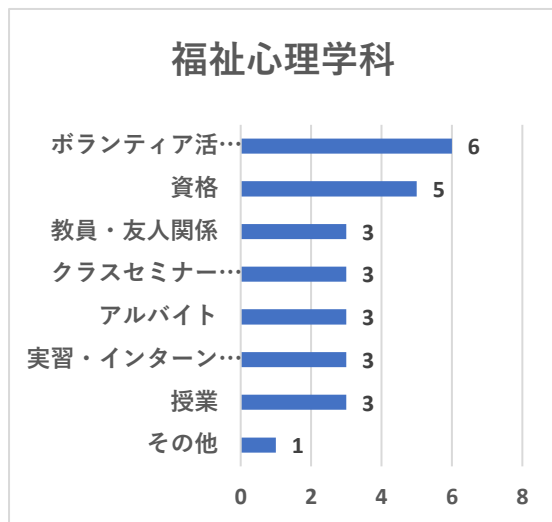
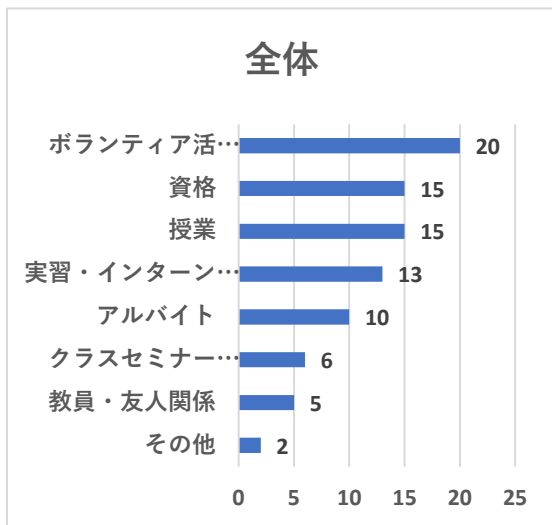
Q8. 現在の状況に対し、大学時代のどのような経験が役立っているか、該当する項目を選択してください。（複数回答可）



	授業	資格	実習・インターンシップ	ボランティア活動・地域連携活動	アルバイト	クラスセミナー (学生生活、就職活動関連)	教員・友人関係	ゼミナール	回答件数
全体	30	15	34	6	17	3	20	1	44件
	68.2%	34.1%	77.3%	13.6%	38.6%	6.8%	45.5%	2.3%	
大学院心理学研究科	1	1	0	0	1	0	2	0	2件
	50.0%	50.0%	0.0%	0.0%	50.0%	0.0%	100.0%	0.0%	
福祉心理学科	13	2	10	3	4	0	6	1	14件
	92.9%	14.3%	71.4%	21.4%	28.6%	0.0%	42.9%	7.1%	
こども学科	8	4	11	2	7	2	8	0	13件
	61.5%	30.8%	84.6%	15.4%	53.8%	15.4%	61.5%	0.0%	
保育学科	6	7	11	1	4	0	3	0	13件
	46.2%	53.8%	84.6%	7.7%	30.8%	0.0%	23.1%	0.0%	
食物栄養学科	2	0	2	0	1	1	1	0	2件
	100.0%	0.0%	100.0%	0.0%	50.0%	50.0%	50.0%	0.0%	

有効回答44件、無回答1件

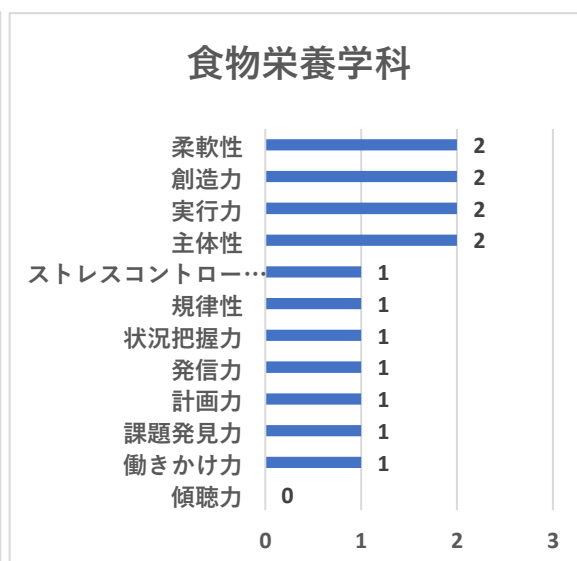
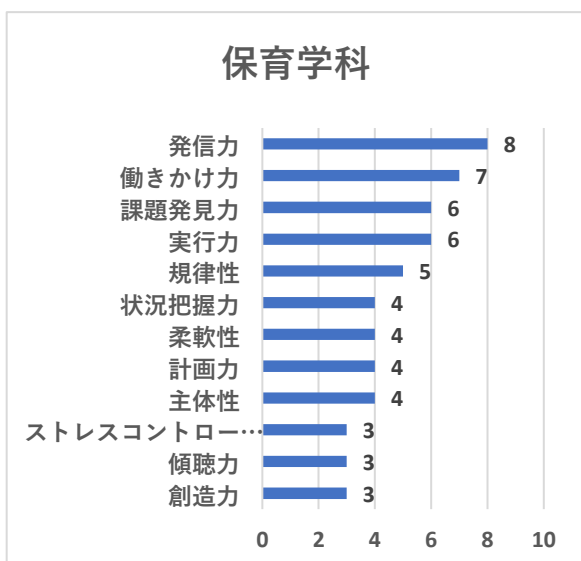
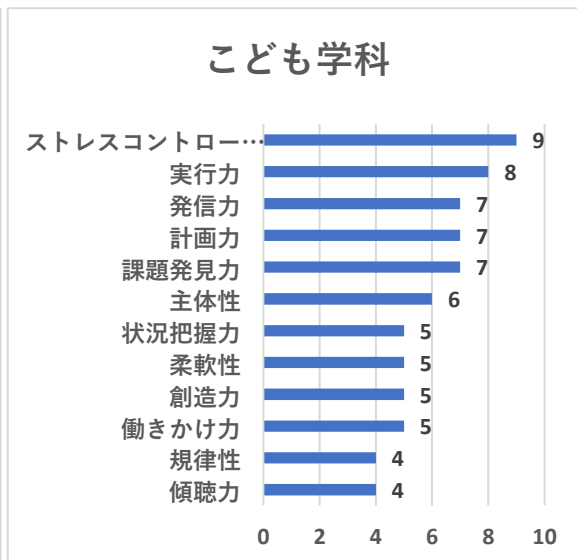
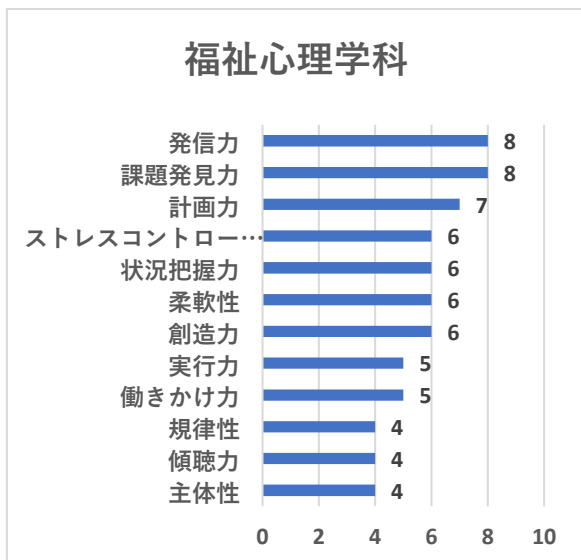
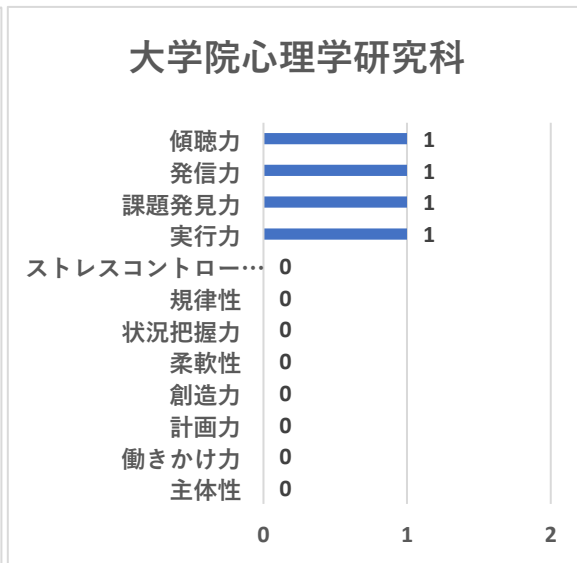
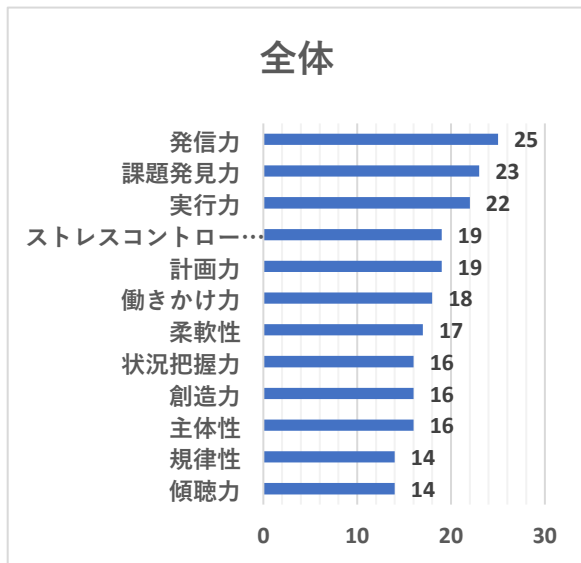
Q9. 現在の状況に対し、大学時代どんなことにもっと力を入れれば良かったと思われるか、該当する項目を選択してください。（複数回答可）



	授業	資格	実習・インターンシップ	ボランティア活動・地域連携活動	アルバイト	クラスセミナー (学生生活、就職活動関連)	教員・友人関係	その他	回答件数
全体	15	15	13	20	10	6	5	2	43件
	34.9%	34.9%	30.2%	46.5%	23.3%	14.0%	11.6%	4.6%	
大学院心理学研究科	0	1	0	0	1	0	0	1	2件
	0.0%	50.0%	0.0%	0.0%	50.0%	0.0%	0.0%	50.0%	
福祉心理学科	3	5	3	6	3	3	3	1	13件
	23.1%	38.5%	23.1%	46.2%	23.1%	23.1%	23.1%	7.7%	
こども学科	5	3	2	9	1	2	1	0	13件
	38.5%	23.1%	15.4%	69.2%	7.7%	15.4%	7.7%	0.0%	
保育学科	6	5	6	4	3	1	1	0	13件
	46.2%	38.5%	46.2%	30.8%	23.1%	7.7%	7.7%	0.0%	
食物栄養学科	1	1	2	1	2	0	0	0	2件
	50.0%	50.0%	100.0%	50.0%	100.0%	0.0%	0.0%	0.0%	

有効回答43件、無回答2件

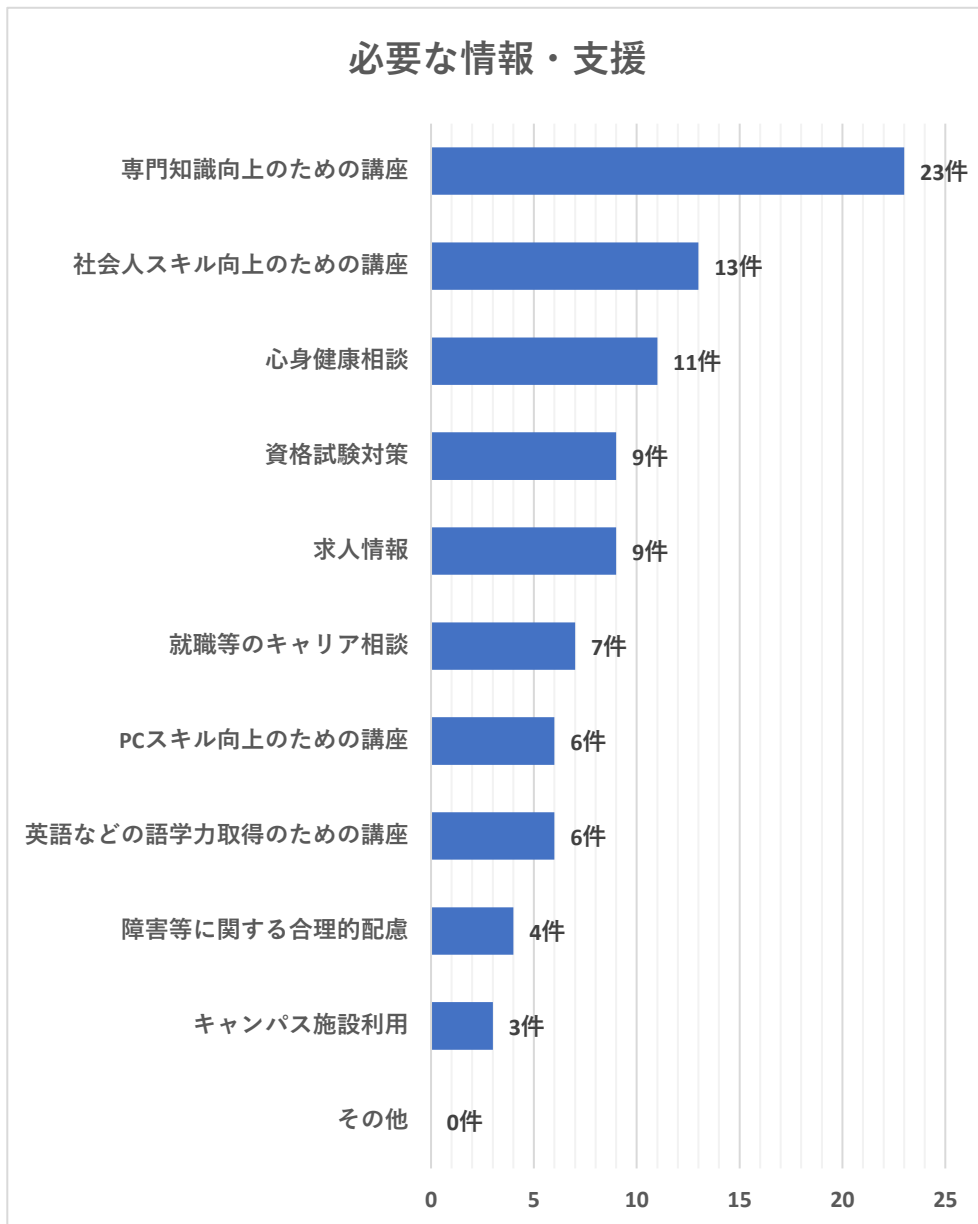
Q10. 次の能力・資質のうち、今後身に付けるべきと思われるものについて、該当する項目を選択してください。（複数回答可）



	全体	大学院心理学研究科	福祉心理学科	こども学科	保育学科	食物栄養学科
主体性	16	0	4	6	4	2
	36.4%	0.0%	28.6%	46.2%	30.8%	100.0%
働きかけ力	18	0	5	5	7	1
	40.9%	0.0%	35.7%	38.5%	53.8%	50.0%
実行力	22	1	5	8	6	2
	50.0%	50.0%	35.7%	61.5%	46.2%	100.0%
課題発見力	23	1	8	7	6	1
	52.3%	50.0%	57.1%	53.8%	46.2%	50.0%
計画力	19	0	7	7	4	1
	43.2%	0.0%	50.0%	53.8%	30.8%	50.0%
創造力	16	0	6	5	3	2
	36.4%	0.0%	42.9%	38.5%	23.1%	100.0%
発信力	25	1	8	7	8	1
	56.8%	50.0%	57.1%	53.8%	61.5%	50.0%
傾聴力	14	1	4	4	3	0
	31.8%	50.0%	28.6%	30.8%	23.1%	0.0%
柔軟性	17	0	6	5	4	2
	38.6%	0.0%	42.9%	38.5%	30.8%	100.0%
状況把握力	16	0	6	5	4	1
	36.4%	0.0%	42.9%	38.5%	30.8%	50.0%
規律性	14	0	4	4	5	1
	31.8%	0.0%	28.6%	30.8%	38.5%	50.0%
ストレスコントロール力	19	0	6	9	3	1
	43.2%	0.0%	42.9%	69.2%	23.1%	50.0%
回答件数	44	2	14	13	13	2

有効回答44件、無回答1件

Q11. 現在の状況において、必要な情報・支援を選択してください。（複数回答可）



必要な情報・支援	件数	割合
専門知識向上のための講座	23件	59.0%
社会人スキル向上のための講座	13件	33.3%
心身健康相談	11件	28.2%
資格試験対策	9件	23.1%
求人情報	9件	23.1%
就職等のキャリア相談	7件	17.9%
PCスキル向上のための講座	6件	15.4%
英語などの語学力取得のための講座	6件	15.4%
障害等に関する合理的配慮	4件	10.3%
キャンパス施設利用	3件	7.7%
その他	0件	0.0%

回答件数	39件
無回答	6件

Q12. 福島学院大学の教育・学生支援等に関するご意見・ご要望等ございましたら、ご記入ください。

※自由記述は非公表